

### DEBALLAGE ET INSTALLATION

Veuillez lire cette notice attentivement avant de brancher votre lampe et gardez cette notice tout au long de la durée de vie de votre lampe.

Avant de mettre sous tension la lampe, assurez-vous qu'elle n'a subi aucun dommage pendant son transport. Assurez-vous que le cordon d'alimentation est en bon état et n'est pas coupé. En cas de doute sur son fonctionnement, adressez-vous à un professionnel.

Suivez la fiche de montage jointe pour monter le luminaire.

Lors du déballage, veillez à nouer les emballages en plastiques afin d'éviter tout risque de suffocation, ne pas les laisser à la portée des enfants.

Température ambiante d'utilisation: 25°C max. Toujours placer la lampe sur une surface plane et stable.

Laisser refroidir la lampe avant toute intervention (remplacement de l'ampoule, nettoyage, transport...) A utiliser uniquement en intérieur.

Visser l'ampoule de type E27-60W Max sur la douille puis connecter la fiche de prise de courant du câble d'alimentation au réseau électrique 230V.

Votre lampe est prête à fonctionner et mettez-la en fonctionnement en appuyant sur l'interrupteur situé sur le câble d'alimentation.

### REPLACEMENT DE L'AMPOULE

Eteindre la lampe en appuyant sur l'interrupteur puis débrancher la lampe du réseau électrique 230V à l'aide de la fiche de prise de courant du câble d'alimentation.

Dévisser l'ampoule et la remplacer uniquement par un modèle identique de type E27-60W Max. Rebrancher la lampe au réseau électrique 230V à l'aide de la fiche de prise de courant.

### ENTRETIEN ET NETTOYAGE

Ne jamais utiliser de produits détergents, abrasifs ou solvants trop forts. Utiliser seulement un chiffon doux et si nécessaire un produit à vitre.

### INSTRUCTIONS DE SECURITE

Ceci est un appareil électrique, pas un jouet, afin d'éviter tout risque de feu, brûlure, blessure ou choc électrique :

**PLACER LA LAMPE HORS DE PORTEE DES ENFANTS**

N'utiliser cette lampe que dans des locaux fermés et ne jamais l'exposer à une humidité élevée. (salle de bain, cave, piscine etc...) Ne pas couvrir avec un tissu la surface de la lampe peut être chaude, ne pas secouer la lampe. Ne pas exposer la lampe aux rayons du soleil et ne pas regarder directement le faisceau de l'ampoule. Si le câble extérieur souple ou le cordon de ce luminaire est endommagé, il doit être remplacé exclusivement par le fabricant, son service de maintenance ou toute personne de qualification équivalente, ceci afin d'éviter tout risque.








Importé par: Import Distribution Sa  
10 rue de l'Ancienne Potence  
ZI Tournai Ouest  
7501 Orcq Belgique  
[www.importdistribution.be](http://www.importdistribution.be)  
Made in PRC

#### CARACTÉRISTIQUES ÉLECTRIQUES

Tension d'alimentation: 230V~50Hz

Lampe: Type E27-60W Max

Cette lampe répond aux exigences essentielles des Directives Basse Tension 2014/35/UE, Compatibilité Electromagnétique (CEM) 2014/30/UE & (RoHS) 2015/863/UE.

A		X1
B		X1
C		X9
D		X6
E		X3

